

**ОТЧЕТ О ФИНАНСОВЫХ РЕЗУЛЬТАТАХ ДЕЯТЕЛЬНОСТИ УЧРЕЖДЕНИЯ
на «01» января 2024 г.**

Учреждение: муниципальное бюджетное дошкольное образовательное у.
 Обособленное подразделение: _____
 Учредитель: _____
 Наименование органа, осуществляющего полномочия учредителя: Управление образования администрации города Прокопьевск
 Периодичность: годовая
 Единица измерения: руб.

КОДЫ	
Форма по ОКУД	0503721
Дата	01.01.2024
по ОКПО	
ИНН	4223027525
по ОКТМО	32737000
по ОКПО	02107564
Глава по БК	911
по ОКЕИ	383

Наименование показателя	Код строки	Код аналитики	Деятельность с целевыми средствами	Деятельность по государственному заданию	Приносящая доход деятельность	Итого
1	2	3	4	5	6	7
Доходы (стр. 030 + стр. 040 + стр. 050 + стр. 060 + стр. 070 + стр. 090 + стр. 100 + стр. 110)	010	100	557 572,52	15 263 587,43	1 300 018,64	17 121 178,59
Доходы от собственности	030	120				
Доходы от операционной аренды	031	121				
Доходы от финансовой аренды	032	122				
Платежи при пользовании природными ресурсами	033	123				
Проценты по депозитам, остаткам денежных средств	034	124				
Проценты по предоставленным займам	035	125				
Проценты по иным финансовым инструментам	036	126				
Дивиденды от объектов инвестирования	037	127				
Доходы от предоставления неисключительных прав на результаты интеллектуальной деятельности и средства индивидуализации	038	128				
Иные доходы от собственности	039	129				
Доходы от концессионной платы	03K	12K				
Доходы от оказания платных услуг (работ), компенсаций затрат	040	130		15 226 506,06	1 214 512,47	16 441 018,53
Доходы от оказания платных услуг (работ)	041	131		15 226 506,06	1 214 512,47	16 441 018,53
Доходы от оказания услуг по программе обязательного медицинского страхования	042	132				
Плата за предоставление информации из государственных источников (реестров)	043	133				
Доходы от компенсации затрат	044	134				
Доходы по условным арендным платежам	045	135				
Доходы бюджета от возврата дебиторской задолженности прошлых лет	046	136				
Доходы от предстоящей компенсации затрат	047	137				
Доходы по выполненным этапам работ по договору строительного подряда	048	138				
Доходы от возмещений Фондом социального страхования Российской Федерации расходов	049	139				
Штрафы, пени, неустойки, возмещения ущерба	050	140				
Доходы от штрафных санкций за нарушение законодательства о закупках и нарушение условий контрактов (договоров)	051	141				
Доходы от штрафных санкций по долговым обязательствам	052	142				
Страховые возмещения	053	143				
Возмещение ущерба имуществу (за исключением страховых возмещений)	054	144				
Прочие доходы от сумм принудительного изъятия	055	145				
Безвозмездные поступления текущего характера от бюджетов	060	150	557 572,52		63 041,62	620 614,14

Поступления текущего характера бюджетным и автономным учреждениям от сектора государственного управления	062	152	557 572,52			557 572,52
Поступления текущего характера в бюджеты бюджетной системы Российской Федерации от бюджетных и автономных учреждений	063	153				
Поступления текущего характера от организаций государственного сектора	064	154				
Поступления текущего характера от иных резидентов (за исключением сектора государственного управления и организаций государственного сектора)	065	155		63 041,62		63 041,62
Поступления текущего характера от наднациональных организаций и правительств иностранных государств	066	156				
Поступления текущего характера от международных организаций	067	157				
Поступления текущего характера от нерезидентов (за исключением наднациональных организаций и правительств иностранных государств, международных финансовых организаций)	068	158				
Безвозмездные поступления капитального характера от бюджетов	070	160				
Поступления капитального характера бюджетным и автономным учреждениям от сектора государственного управления	072	162				
Поступления капитального характера от организаций государственного сектора	074	164				
Поступления капитального характера от иных резидентов (за исключением сектора государственного управления и организаций государственного сектора)	075	165				
Поступления капитального характера от наднациональных организаций и правительств иностранных государств	076	166				
Поступления капитального характера от международных организаций	077	167				
Поступления капитального характера от нерезидентов (за исключением наднациональных организаций и правительств иностранных государств, международных организаций)	078	168				
Доходы от операций с активами	090	170		5 940,00		5 940,00
Курсовые разницы	091	171				
Доходы от выбытия активов	092	172		5 940,00		5 940,00
Чрезвычайные доходы от операций с активами	093	173				
Выпадающие доходы	094	174				
Доходы от оценки активов и обязательств	096	176				
Прочие доходы	100	180				
Доходы от безвозмездного права пользования активом, предоставленным организациями (за исключением сектора государственного управления и организаций государственного сектора)	102	182				
Доходы от безвозмездного права пользования активом, предоставленным организациями государственного сектора	103	185				
Доходы от безвозмездного права пользования активом, предоставленным сектором государственного управления	104	186				
Доходы от безвозмездного права пользования активом, предоставленным иными лицами	105	187				
Иные доходы	106	189				
Безвозмездные недежные поступления в сектор государственного управления	110	190	37 081,37	16 524,55		53 605,92
Безвозмездные недежные поступления текущего характера от сектора государственного управления и организаций государственного сектора	111	191	5 200,00	5 103,03		10 303,03
Безвозмездные недежные поступления текущего характера от организаций (за исключением сектора государственного управления и организаций государственного сектора)	112	192				
Безвозмездные недежные поступления текущего характера от физических лиц	113	193				
Безвозмездные недежные поступления текущего характера от нерезидентов	114	194				

Безвозмездные неденежные поступления капитального характера от сектора государственного управления и организаций государственного сектора	115	195		31 881,37	11 421,52	43 302,89
Безвозмездные неденежные поступления капитального характера от организаций (за исключением сектора государственного управления и организаций государственного сектора)	116	196				
Безвозмездные неденежные поступления капитального характера от физических лиц	117	197				
Безвозмездные неденежные поступления в сектор государственного управления капитального характера от	118	198				
Прочие неденежные безвозмездные поступления	119	199				
Расходы (стр. 160+стр. 170+стр. 190+стр. 210+стр. 230+стр. 240+стр. 250+стр. 260+стр. 270)	150	200	263 512,13	15 730 992,14	1 503 660,81	17 498 165,08
Оплата труда и начисления на выплаты по оплате труда	160	210		13 568 952,76		13 568 952,76
Зарботная плата	161	211		10 421 621,88		10 421 621,88
Прочие несоциальные выплаты персоналу в денежной форме	162	212				
Начисления на выплаты по оплате труда	163	213		3 147 330,88		3 147 330,88
Прочие несоциальные выплаты персоналу в натуральной форме	164	214				
Оплата работ, услуг	170	220	263 512,13	1 418 498,82	154 274,97	1 836 285,92
Услуги связи	171	221		16 209,04		16 209,04
Транспортные услуги	172	222				
Коммунальные услуги	173	223		930 348,36	42 821,98	973 170,34
Арендная плата за пользование имуществом (за исключением земельных участков и других обособленных природных объектов)	174	224				
Работы, услуги по содержанию имущества	175	225	196 863,64	37 749,00	51 768,44	286 381,08
Прочие работы, услуги	176	226	66 648,49	434 192,42	59 684,55	560 525,46
Страхование	177	227				
Услуги, работы для целей капитальных вложений	178	228				
Арендная плата за пользование земельными участками и другими обособленными природными объектами	179	229				
Обслуживание долговых обязательств	190	230				
Обслуживание долговых обязательств учреждений	193	233				
Процентные расходы по обязательствам	194	234				
Безвозмездные перечисления текущего характера организациям	210	240				
Безвозмездные перечисления государственным (муниципальным) бюджетным и автономным учреждениям	211	241				
Безвозмездные перечисления финансовым организациям государственного сектора на производство	212	242				
Безвозмездные перечисления иным финансовым организациям (за исключением финансовых организаций государственного сектора) на производство	213	243				
Безвозмездные перечисления нефинансовым организациям государственного сектора на производство	214	244				
Безвозмездные перечисления иным нефинансовым организациям (за исключением нефинансовых организаций государственного сектора) на производство	215	245				
Безвозмездные перечисления некоммерческим организациям и физическим лицам - производителям товаров,	216	246				
Безвозмездные перечисления финансовым организациям государственного сектора на продукцию	217	247				
Безвозмездные перечисления иным финансовым организациям (за исключением финансовых организаций государственного сектора) на продукцию	218	248				

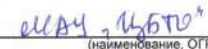
Безвозмездные перечисления нефинансовым организациям государственного сектора на продукцию	219	249				
Безвозмездные перечисления иным нефинансовым организациям (за исключением нефинансовых организаций государственного сектора) на продукцию	21A	24A				
Безвозмездные перечисления некоммерческим организациям и физическим лицам - производителям товаров	21B	24B				
Безвозмездные перечисления бюджетам	230	250				
Перечисления другим бюджетам бюджетной системы Российской Федерации	231	251				
Перечисления наднациональным организациям и правительствам иностранных государств	232	252				
Перечисления международным организациям	233	253				
Социальное обеспечение	240	260				
Пособия по социальной помощи населению в денежной форме	242	262	58 084,97			58 084,97
Пособия по социальной помощи населению в натуральной форме	243	263				
Пенсии, пособия, выплачиваемые работодателями, нанимателями бывшим работникам	244	264				
Пособия по социальной помощи, выплачиваемые работодателями, нанимателями бывшим работникам в натуральной форме	245	265				
Социальные пособия и компенсации персоналу в денежной форме	246	266				
Социальные компенсации персоналу в натуральной форме	247	267	58 084,97			58 084,97
Расходы по операциям с активами	250	270				
Амортизация	251	271	685 455,59	1 349 382,72		2 034 838,31
Расходование материальных запасов	252	272	266 760,39	112 147,00		378 907,39
Чрезвычайные расходы по операциям с активами	253	273	418 695,20	1 237 235,72		1 655 930,92
Убытки от обесценения активов	254	274				
Безвозмездные перечисления капитального характера организациям	260	280				
Безвозмездные перечисления капитального характера государственным (муниципальным) бюджетным и автономным учреждениям	261	281				
Безвозмездные перечисления капитального характера финансовым организациям государственного сектора	262	282				
Безвозмездные перечисления капитального характера иным финансовым организациям (за исключением финансовых организаций государственного сектора)	263	283				
Безвозмездные перечисления капитального характера нефинансовым организациям государственного сектора	264	284				
Безвозмездные перечисления капитального характера иным нефинансовым организациям (за исключением нефинансовых организаций государственного сектора)	265	285				
Безвозмездные перечисления капитального характера некоммерческим организациям и физическим лицам - производителям товаров, работ и услуг	266	286				
Прочие расходы	270	290				
Налоги, пошлины и сборы	271	291		3,12		3,12
Штрафы за нарушение законодательства о налогах и сборах, законодательства о страховых взносах	272	292		3,12		3,12
Штрафы за нарушение законодательства о закупках и нарушение условий контрактов (договоров)	273	293				
Штрафные санкции по долговым обязательствам	274	294				
Другие экономические санкции	275	295				
Иные выплаты текущего характера физическим лицам	276	296				
Иные выплаты текущего характера организациям	277	297				
Иные выплаты капитального характера физическим лицам	278	298				




не выплаты капитального характера организациям	279	299				
Чистый операционный результат (стр. 301–стр. 302); (стр. 310+стр. 410)	300		294 060,39	-467 404,71	-203 642,17	-376 986,49
Операционный результат до налогообложения (стр. 010–стр. 150)	301		294 060,39	-467 404,71	-203 642,17	-376 986,49
Налог на прибыль	302					
Операции с нефинансовыми активами (стр. 320+стр. 330+стр. 350+стр. 360+стр. 370+стр. 380+стр. 390+стр. 400)	310			-329 793,20	3 143,48	-326 649,72
Чистое поступление основных средств	320					
увеличение стоимости основных средств	321	310	266 760,39	266 760,39	112 147,00	645 667,78
уменьшение стоимости основных средств	322	41X	266 760,39	266 760,39	112 147,00	645 667,78
Чистое поступление нематериальных активов	330					
увеличение стоимости нематериальных активов	331	320				
уменьшение стоимости нематериальных активов	332	42X				
Чистое поступление произведенных активов	350					
увеличение стоимости произведенных активов	351	330				
уменьшение стоимости произведенных активов	352	43X				
Чистое поступление материальных запасов	360			-329 793,20	3 143,48	-326 649,72
Увеличение стоимости материальных запасов	361	340	27 300,00	88 902,00	1 240 379,20	1 356 581,20
Увеличение стоимости материальных запасов для целей капитальных вложений	3617	347				
Уменьшение стоимости материальных запасов	362	440	27 300,00	418 695,20	1 237 235,72	1 683 230,92
Уменьшение стоимости материальных запасов для целей капитальных вложений	3627	447				
Чистое поступление прав пользования	370					
увеличение стоимости прав пользования	371	35X				
уменьшение стоимости прав пользования	372	45X				
Чистое изменение затрат на изготовление готовой продукции (работ, услуг)	390					
увеличение затрат	391	x				
уменьшение затрат	392	x				
Чистое изменение расходов будущих периодов	400	x				
Операции с финансовыми активами и обязательствами (стр. 420–стр. 510)	410		294 060,39	-137 611,51	-206 785,65	-50 336,77
Операции с финансовыми активами (стр. 430+стр. 440+стр. 450+стр. 460+стр. 470+стр. 480)	420			35 835,53	150 244,42	186 079,95
Чистое поступление денежных средств и их эквивалентов	430				150 244,42	150 244,42
поступление денежных средств и их эквивалентов	431	510	557 572,52	15 226 506,06	1 277 554,09	17 061 632,67
выбытие денежных средств и их эквивалентов	432	610	557 572,52	15 226 506,06	1 127 309,67	16 911 388,25
Чистое поступление ценных бумаг, кроме акций	440					
увеличение стоимости ценных бумаг, кроме акций и иных финансовых инструментов	441	520				
уменьшение стоимости ценных бумаг, кроме акций и иных финансовых инструментов	442	620				
Чистое поступление акций и иных финансовых инструментов	450					
увеличение стоимости акций и иных финансовых инструментов	451	530				
уменьшение стоимости акций и иных финансовых инструментов	452	630				
Чистое предоставление займов (ссуд)	460					
увеличение задолженности по предоставленным займам (ссудам)	461	540				
уменьшение задолженности по предоставленным займам (ссудам)	462	640				
Чистое поступление иных финансовых активов	470					
увеличение стоимости иных финансовых активов	471	550				
уменьшение стоимости иных финансовых активов	472	650				
Чистое увеличение дебиторской задолженности	480			35 835,53		35 835,53
увеличение дебиторской задолженности	481	560	557 572,52	15 262 341,59	1 277 554,09	17 097 468,20
уменьшение дебиторской задолженности	482	660	557 572,52	15 226 506,06	1 277 554,09	17 061 632,67
Операции с обязательствами (стр. 520+стр. 530+стр. 540+стр. 550+стр. 560)	510		-294 060,39	173 447,04	357 030,07	236 416,72

Чистое увеличение задолженности по внутренним привлеченным заимствованиям	520					
увеличение задолженности по внутренним привлеченным заимствованиям	521	710				
уменьшение задолженности по внутренним привлеченным заимствованиям	522	810				
Чистое увеличение задолженности по внешним привлеченным заимствованиям	530					
увеличение задолженности по внешним привлеченным заимствованиям	531	720				
уменьшение задолженности по внешним привлеченным заимствованиям	532	820				
Чистое увеличение прочей кредиторской задолженности	540		-294 060,39	65 468,64	357 030,07	128 438,32
увеличение прочей кредиторской задолженности	541	730	557 572,52	15 291 974,70	1 484 339,74	17 333 886,96
уменьшение прочей кредиторской задолженности	542	830	851 632,91	15 226 506,06	1 127 309,67	17 205 448,64
Чистое изменение доходов будущих периодов	550	x				
Чистое изменение резервов предстоящих расходов	560	x		107 978,40		107 978,40

Руководитель  Назимкина О.В.
(подпись) (расшифровка подписи)

Главный бухгалтер  Киселев С.А.
(подпись) (расшифровка подписи)

Централизованная бухгалтерия  МАУ «ЦБТО»
(наименование, ОГРН, ИНН, КПП, местонахождение)

Руководитель (уполномоченное лицо)  директор (подпись)  (подпись)  Н.А. Анисимова (расшифровка подписи)

Исполнитель _____ (должность) _____ (подпись) _____ (расшифровка подписи) _____ (телефон, e-mail)

«11» апреля 2024 г.